

**UNIVERSITA' DEGLI STUDI DI TRENTO
DIPARTIMENTO LETTERE E FILOSOFIA**

AULA XXX

**PER ATTIVARE L'IMPIANTO
ACCOSTARE IL BADGE AL LETTORE**

?

PROGETTO ESECUTIVO:

p.i. Stefano Bernardini

ASSISTENZA ALLA PROGETTAZIONE E D.L.:

ing. Luca Scandiuzzi


RESPONSABILE DEL PROCEDIMENTO:

dott. Rinaldo Maffei

REALIZZAZIONE IMPIANTO:



**UNIVERSITA' DEGLI STUDI DI TRENTO
DIPARTIMENTO LETTERE E FILOSOFIA**




**ATTENZIONE!!
ACCENSIONE IMPIANTO ENTRO 30 SECONDI
ATTENDERE!**



MENU PRINCIPALE

MODALITA' AUDIO ATTIVATA






ACCENSIONE PROIETTORE
ENTRO 46 SECONDI



ATTENDERE !





ACCENSIONE PROIETTORE
ENTRO 46 SECONDI




ATTENDERE !





MENU PRINCIPALE

MODALITA' MULTIMEDIALE



SELEZIONE PC



PC AULA



HDMI



VGA

ABILITARE L'USCITA VIDEO DEL PC
PORTATILE. SE L'IMMAGINE NON
FOSSE CORRETTA PREMERE:

AUTOIMAGE



SELEZIONE PC



PC AULA



HDMI



VGA

ABILITARE L'USCITA VIDEO DEL PC
PORTATILE. SE L'IMMAGINE NON
FOSSE CORRETTA PREMERE:

AUTOIMAGE



SELEZIONE PC



PC AULA



HDMI



VGA

ABILITARE L'USCITA VIDEO DEL PC
PORTATILE. SE L'IMMAGINE NON
FOSSE CORRETTA PREMERE:

AUTOIMAGE



INGRESSO AUX



VIDEO



CAM



REGIA RAM



SOLO AUDIO



INGRESSO AUX



VIDEO



CAM



REGIA RAM



SOLO AUDIO



INGRESSO AUX



VIDEO



CAM



REGIA RAM



SOLO AUDIO





INGRESSO AUX




ATTIVARE MODALITA'
SOLO AUDIO?

SI

NO





AVANZATE REGIA

SELEZIONARE A SINISTRA LE
PAGINE AVANZATE



VIDEOPROIETTORE





STATO: ACCESO


ORE LAMPADA: 77

AUTOIMAGE

VIDEOMUTE



REGOLAZIONE AUDIO



MIC 1



MUTE



MIC 2



MUTE



BAVERO



MUTE



GELATO



MUTE



AUX



MUTE

RIPRISTINA



CONTROLLO TELECAMERA

ZOOM

+

-

FOCUS

+

-

PRESET

1

2

3

4

5

6

AUTOFOCUS






SAVE PRES.

CAM

VPR

PROIETTA





SCALER

SELEZIONE INGRESSI

VIDEO

VGA

CAM

HDMI

PC AULA

REGIA


PIP

ON

OFF

SWAP

PIP POSITION






REGOLAZIONI PANNELLO




PANNELLO






PULSANTI



PULSANTI



PULSANTI





VUOI SPEGNERE L'IMPIANTO?

SI

NO



INGRESSO AUX



VIDEO



CAM



REGIA RAM



SOLO AUDIO



GESTIONE LUCI



GRUPPO 1

ON

OFF



GRUPPO 2

ON

OFF



GRUPPO 3

ON

OFF




MODALITA' SLAVE



AULA INFO2

COLLEGATA CON AULA MASTER AULA006



**UNIVERSITA' DEGLI STUDI DI TRENTO
DIPARTIMENTO LETTERE E FILOSOFIA**



**ATTENZIONE!!
SPEGNIMENTO IMPIANTO ENTRO 65 SECONDI
ATTENDERE!**